


TX Tiger



Báscula de suelo resistente y precisa


Apta para pesaje de palets y grandes cargas, con capacidad de hasta 3000 kg

- Plataforma de pesaje de suelo con autonomía de más de 80 horas de uso.
- Estructura tipo sándwich muy resistente, con tratamiento epoxy.
- Sensores de carga OIML R-60 clase C en acero niquelado, protección IP67.
- Con indicador TX de dígitos LED y cable de 400 cm de longitud.
- Acumulación de pesadas con memoria del total.
- Contaje de pesas con muestreo libre.
- Filtro digital para el pesaje de animales en movimiento.
- Batería de Ni-MH incorporada.

Los modelos de báscula **TX Tiger de Accurex** son productos para uso profesional. Están fabricados con estructura de acero con tratamiento epoxy y soportan trato duro e intensivo.

El **indicador electrónico TX**, de gran fiabilidad, incluye un cable de 4 metros de longitud y puede situarse a distancia de la plataforma. La respuesta de la pesada es sumamente rápida, en menos de 2 segundos muestra el peso estable con precisión.





Funciones principales

Pesaje de animales en movimiento. Permite el pesaje de animales en la plataforma, mediante un filtro digital que realiza un promedio y muestra el valor de peso final, una vez realizadas las operaciones de cálculo.

Contaje de piezas. Realiza el cálculo del número de piezas a partir de un muestreo realizado con antelación.

Tara de contenedores y recipientes, para visualizar el peso neto.

Se alimenta con red de 220V y también con su batería interna de Ni-MH incluida, que se recarga por el mismo cable de red. Mientras se está utilizando la báscula conectada a la red se está realizando la recarga de su batería de forma simultánea.

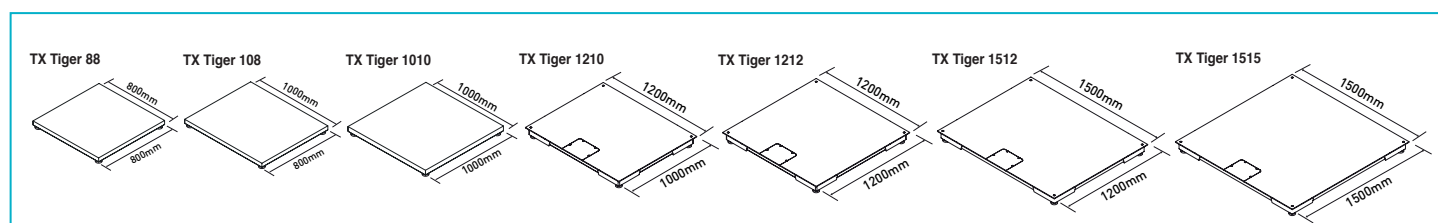
Calibración de serie. El equipo se suministra debidamente calibrado y ajustado por nuestro laboratorio de calibración situado en Barcelona (auditado anualmente por organismo notificado europeo NMI).

Características técnicas

Modelo	TX Tiger 88 - 300	TX Tiger 88 - 600	TX Tiger 1010 - 600	TX Tiger 1010 - 1,5T	TX Tiger 1010 - 3T	TX Tiger 1210 - 1,5T	TX Tiger 1210 - 3T	TX Tiger 1212 - 1,5T	TX Tiger 1212 - 3T	TX Tiger 1512 - 1,5T	TX Tiger 1512 - 3T	TX Tiger 1515 - 1,5T	TX Tiger 1515 - 3T	
Referencia	72120	72121	72122	72114	72115	72123	72124	72116	72117	72125	72126	72118	72119	
Capacidad	300 kg	600 kg	600 kg	1500 kg	3000 kg	1500 kg	3000 kg	1500 kg	3000 kg	1500 kg	3000 kg	1500 kg	3000 kg	
Resolución	50 g	100 g	100 g	200 g	500 g	200 g	500 g	200 g	500 g	200 g	500 g	200 g	500 g	
Unidades de pesada	kg													
Alimentación	Red 220V 50 Hz													
Temperatura de trabajo	0°C / +40°C													
Estructura	Acero con pintura epoxy al horno													
Sensores de carga	4 células H8C Rebel													
Caja suma	ABS con protección IP65													
Dim. plataforma (mm)	800 x 800	1000 x 1000		1200 x 1000		1200 x 1200		1500 x 1200		1500 x 1500				
Altura mínima (mm)	112			104			104			119				
Altura máxima (mm)	117			119			119			119				
Peso neto plataforma (kg)	45	49		64		73		89		105				
Dim. embalaje (mm)	810 x 810 x 260	1010 x 1010 x 260		1210 x 1010 x 150		1210 x 1210 x 150		1510 x 1210 x 150		1510 x 1510 x 150				
Peso total con embalaje ¹ (kg)	65	69		76		88		107		127				

(1) Producto embalado en un único bulto. La plataforma incluye en su interior el indicador y accesorios, accesible por la parte inferior.

Dimensiones exteriores (mm)



Accesorios de la plataforma



Rampa RM



Rampa RL

Prácticas rampas de acceso


- Dos tipos de rampa, cortas (RM) de dimensiones reducidas y largas (RL) de doble ángulo para un acceso más cómodo de las cargas pesadas.
- La rampa larga (RL) facilita y agiliza el acceso de transpaletas manuales.

Ref.	Rampas RM
7006	RM-8 Rampa para modelo 88
70190	RM-10 Rampa para modelo 1010 y 1210
4267	RM-12 Rampa para modelo 1210 y 1512
4520	RM-15 Rampa para modelo 1512 y 1515




Rampa RM

Ref.	Rampas RL
71178	RL-8 Rampa para modelo 88
71179	RL-10 Rampa para modelo 1010 y 1210
71180	RL-12 Rampa para modelo 1210 y 1512
71181	RL-15 Rampa para modelo 1512 y 1515



Rampa RL



Nota: En la imagen se muestran dos unidades, se vende cada unidad por separado.

Bastidor de protección

- Protege la plataforma de golpes y accidentes.
- Se puede proteger uno o varios laterales de la plataforma.

Ref.	Bastidores de protección
70022	BM-10 Bastidor protección 1m para modelo 1010 y 1210
70033	BM-12 Bastidor protección 1,2m para modelo 1210 y 1512
70024	BM-15 Bastidor protección 1,5m para modelo 1512 y 1515
70022A	Conjunto de 4 bastidores BM de protección perimetral para modelo 1010
70022B	Conjunto de 4 bastidores BM de protección perimetral para modelo 1210
70033B	Conjunto de 4 bastidores BM de protección perimetral para modelo 1512
70024A	Conjunto de 4 bastidores BM de protección perimetral para modelo 1515