


RX Tiger



Bilancia da pavimento resistente


Adatta per pesatura di pallet e grandi carichi, con capacità fino a 3000 kg

- Piattaforma di pesatura da pavimento con 4 sensori di carico.
- Struttura tipo sandwich molto resistente con trattamento in resina epossidica.
- Cellule di carico OIML R-60 classe C in acciaio nichelato e protezione IP67.
- Scatola giunzione in ABS con protezione IP66.
- Piedi di altezza regolabile per adattarla alla superficie di utilizzo.
- Con indicatore RX a display LED e cavo di 400 cm di lunghezza.

I modelli della bilancia **RX Tiger** di **Accurex** sono prodotti per uso professionale, supportano un trattamento duro e intensivo e sono fabbricati con struttura in acciaio laccato.

L'**indicatore elettronico RX**, di grande affidabilità, include un cavo di 4 metri di lunghezza che permette di posizionarlo a distanza dalla piattaforma. La risposta della pesatura è estremamente rapida, in meno di 2 secondi mostra con precisione il peso stabile.





Funzioni operative

- Regolazione dello zero.
- Taratura dei contenitori con memoria della tara.

Si alimenta con rete da 220V e anche con la sua batteria interna inclusa che si ricarica con lo stesso cavo della rete. Mentre la bilancia è collegata alla rete elettrica, la sua batteria viene ricaricata contemporaneamente.

Funzione di regolazione dello zero. Premendo su un tasto, si può realizzare l'azzeramento del dispositivo

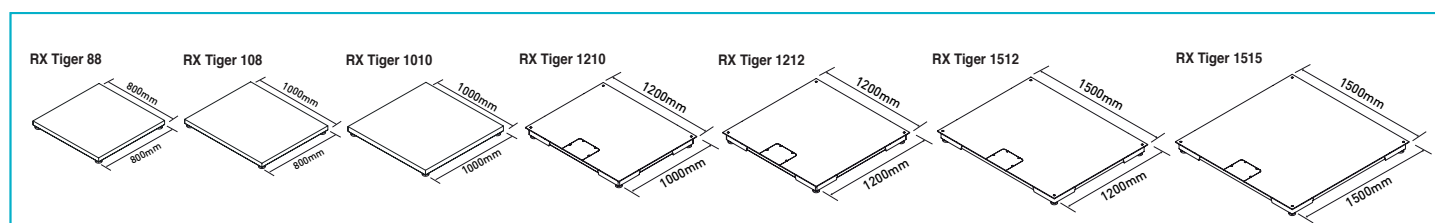
Funzione di taratura. Si può sottrarre il peso di un pallet vuoto o qualunque altro contenitore premendo sul tasto della tara.

Calibrazione di serie. Il dispositivo è fornito debitamente calibrato e regolato dal nostro laboratorio di calibrazione situato a Barcellona (esaminato ogni anno da organismo notificato europeo NMI).

Caratteristiche tecniche

Modello	RX Tiger 88 - 300	RX Tiger 88 - 600	RX Tiger 108 - 600	RX Tiger 1010 - 600	RX Tiger 1010 - 1,5T	RX Tiger 1010 - 3T	RX Tiger 1210 - 1,5T	RX Tiger 1210 - 3T	RX Tiger 1212 - 1,5T	RX Tiger 1212 - 3T	RX Tiger 1512 - 1,5T	RX Tiger 1512 - 3T	RX Tiger 1515 - 1,5T	RX Tiger 1515 - 3T
Riferimento	71763	71764	71967	71765	71766	71968	71767	71768	71769	71770	71771	71772	71773	71774
Capacità	300 kg	600 kg	600 kg	600 kg	1500 kg	3000 kg	1500 kg	3000 kg	1500 kg	3000 kg	1500 kg	3000 kg	1500 kg	3000 kg
Risoluzione	50 g	100 g	100 g	100 g	200 g	500 g	200 g	500 g	200 g	500 g	200 g	500 g	200 g	500 g
Unità di pesatura	kg													
Alimentazione	Rete 220V 50 Hz													
Temperatura di lavoro	0°C / +40°C													
Struttura	Acciaio con verniciatura epossidica al forno													
Cellule di carico	4 cellule H8C Rebel													
Scatola giunzione	ABS con protezione IP65													
Dim. piattaforma (mm)	800 x 800	1000 x 800	1000 x 1000	1000 x 1000	1000 x 1000	1000 x 1000	1200 x 1000	1200 x 1200	1200 x 1200	1200 x 1200	1500 x 1200	1500 x 1200	1500 x 1500	1500 x 1500
Altezza minima	112						104							
Altezza massima	117						119							
Peso netto piattaf. (kg)	45	47	47	49	49	49	64	73	73	73	89	89	105	105
Dim. imballaggio (mm)	810 x 810 x 260	1010 x 810 x 260	1010 x 810 x 260	1010 x 1010 x 260	1010 x 1010 x 260	1010 x 1010 x 260	1210 x 1010 x 150	1210 x 1210 x 150	1210 x 1210 x 150	1210 x 1210 x 150	1510 x 1210 x 150	1510 x 1210 x 150	1510 x 1510 x 150	1510 x 1510 x 150
Peso tot. con imballaggio (kg)	65	67	67	69	69	69	76	88	88	88	107	107	127	127

Dimensioni esterne (mm)



Accessori piattaforma




Rampa RM




Rampa RL

Rif.	Rampe RM
7006	RM-8 Rampa per modello 88
70190	RM-10 Rampa per modelli 1010 e 1210
4267	RM-12 Rampa per modelli 1210 e 1512
4520	RM-15 Rampa per modelli 1512 e 1515




Rampa RM

Rif.	Rampe RL
71178	RL-8 Rampa per modello 88
71179	RL-10 Rampa per modelli 1010 e 1210
71180	RL-12 Rampa per modelli 1210 e 1512
71181	RL-15 Rampa per modelli 1512 e 1515



Rampa RL



Nota: l'immagine mostra due unità, ciascuna delle quali è venduta separatamente.

Scocca di protezione

- Protegge la piattaforma da colpi e incidenti.
- È possibile proteggere uno o vari lati della piattaforma.

Rif.	Telaio protezione
70022	BM-10 Telaio protezione 1m per modelli 1010 e 1210
70033	BM-12 Telaio protezione 1,2m per modelli 1210 e 1512
70024	BM-15 Telaio protezione 1,5m per modelli 1512 e 1515
70022A	Set di 4 telai BM di protezione perimetrale per modello 1010
70022B	Set di 4 telai BM di protezione perimetrale per modello 1210
70033B	Set di 4 telai BM di protezione perimetrale per modello 1512
70024A	Set di 4 telai BM di protezione perimetrale per modello 1515