


GRAM Xtrem XLion



 600 kg
5.000 kg



Resistencia máxima y cómodo mantenimiento

- Plataforma muy resistente con corazón Xtrem de pesaje totalmente digital.
- Estructura con recubrimiento epoxy en dos capas y con sensores de carga Clase C3 y protección IP67.
- Aperturas superiores para un rápido montaje y mantenimiento de los sensores.
 - Totalmente autónoma, envía los datos a un indicador, un PC, una tablet o un smartphone iOS o Android (*).
 - Máxima seguridad: los datos importantes de ajuste y calibración están dentro de la plataforma.
 - Se conecta a la red WiFi (*) y envía los datos a cualquier equipo conectado a la red IP.
 - Flexibilidad total: Envía los datos por cable y WiFi.
 - Modelos HR con resolución de hasta 10 g.



Corazón Digital

Módulo digital Xtrem integrado en su interior.

(*) Opcional.

Hold

→T←

Time


Item

09:07:46

7638900295641

12:10:26

7638900295641



Resistente

La superficie superior de 6 mm le aporta la resistencia suficiente para el uso diario.

Modelo	Dimensiones (mm)	Altura (mm)
RM-10	1000 x 710	105
RM-12	1200 x 710	105
RM-15	1500 x 710	105
RL-10	1000 x 1150	105
RL-12	1200 x 1150	105
RL-15	1500 x 1150	105

Práctica con su rampa de acceso

Dos tipos de rampa, modelo corto (RM) de dimensiones reducidas y modelo largo de doble ángulo (RL), de mayor facilidad de acceso, que permite la entrada de transpaletas manuales con mayor facilidad.

Rampa RM



Rampa RL





Fácil mantenimiento

El acceso superior a la caja suma de ajuste y a los sensores tipo C3 facilita el mantenimiento del equipo.



Cable Reforzado

Tubo blindado de acero para conexión de alimentación a red o indicador, para máxima resistencia y fiabilidad.



Guías transporte

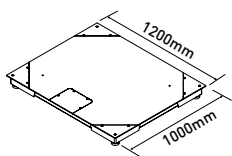
Guías para transporte de la plataforma con una carretilla elevadora, facilita el transporte con seguridad. Adaptable en fábrica a las plataformas modelos 1212, 1512, 1515 y 2015.

Modelo	Xtrem XLion 1210-600	Xtrem XLion 1210-1,5T	Xtrem XLion 1210-3T	Xtrem XLion 1210-5T	Xtrem XLion 1212-600	Xtrem XLion 1212-1,5T	Xtrem XLion 1212-3T	Xtrem XLion 1212-5T	Xtrem XLion 1512-1,5T	Xtrem XLion 1512-3T	Xtrem XLion 1512-5T	Xtrem XLion 1515-1,5T	Xtrem XLion 1515-3T	Xtrem XLion 1515-5T	Xtrem XLion 2015-1,5T	Xtrem XLion 2015-3T	Xtrem XLion 2015-5T
Referencia	71794	71437	71439	71789	71795	71667	71790	71791	71440	71422	71792	71608	71626	71678	71427	71441	71793
Capacidad	600 kg	1500 kg	3000 kg	5000 kg	600 kg	1500 kg	3000 kg	5000 kg	1500 kg	3000 kg	5000 kg	1500 kg	3000 kg	5000 kg	1500 kg	3000 kg	5000 kg
Resolución	100 g	500 g	1000 g	2000 g	100 g	500 g	1000 g	2000 g	500 g	1000 g	2000 g	500 g	1000 g	2000 g	500 g	1000 g	2000 g
Unidades de pesada	g, kg, lb, oz																
Conectividad	RS 232-C, WiFi (opcional)																
Velocidad transmisión	9600, 19200, 38400, 57600, 115200 baudios																
Alimentación	Adaptador 230 V/50 Hz (Euro) 7,5 V DC o a través de indicador																
Temperatura de trabajo	-10°C / +40°C																
Grosor chapa	6 mm																
Estructura	Acero con pintura epoxy al horno																
Células de carga	4 células H8C Rebel																
Caja suma	Hermética con protección IP68, de acero inoxidable AISI 304																
Dim. plataforma (mm)	1200 x 1000			1200 x 1200			1500 x 1200			1500 x 1500			2000 x 1500				
Altura mínima	106																
Altura máxima	131																
Peso neto plataforma (kg)	115			130			153			186			246				
Dim. embalaje (mm)	1210 x 1010 x 150			1210 x 1210 x 150			1510 x 1210 x 150			1510 x 1510 x 150			2010 x 1510 x 150				
Peso total con embalaje (kg)	135			150			173			206			266				

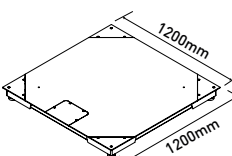
Model	Xtrem XLion HR 1210-1,5T	Xtrem XLion HR 1210-3T	Xtrem XLion HR 1212-1,5T	Xtrem XLion HR 1212-3T	Xtrem XLion HR 1512-1,5T	Xtrem XLion HR 1512-3T	Xtrem XLion HR 1515-1,5T	Xtrem XLion HR 1515-3T	Xtrem XLion HR 2015-1,5T	Xtrem XLion HR 2015-3T
Referencia	71797	71798	71800	71801	71802	71803	71804	71805	71806	71807
Capacidad	1500 kg	3000 kg	1500 kg	3000 kg	1500 kg	3000 kg	1500 kg	3000 kg	1500 kg	3000 kg
Resolución	20 g	50 g	20 g	50 g	20 g	50 g	20 g	50 g	20 g	50 g
Unidades de pesada	g, kg, lb, oz									
Conectividad	RS 232-C, WiFi (opcional)									
Velocidad transmisión	9600, 19200, 38400, 57600, 115200 baudios									
Alimentación	Adaptador 230 V/50 Hz (Euro) 7,5 V DC o a través de indicador									
Temperatura de trabajo	-10°C / +40°C									
Grosor chapa	6 mm									
Estructura	Acero con pintura epoxy al horno									
Células de carga	4 células H8C Rebel									
Caja suma	Hermética con protección IP68, de acero inoxidable AISI 304									
Dim. plataforma (mm)	1200 x 1000		1200 x 1200		1500 x 1200		1500 x 1500		2000 x 1500	
Altura mínima	106									
Altura máxima	131									
Peso neto plataforma (kg)	115		130		153		186		246	
Dim. embalaje (mm)	1210 x 1010 x 150		1210 x 1210 x 150		1510 x 1210 x 150		1510 x 1510 x 150		2010 x 1510 x 150	
Peso total con embalaje (kg)	135		150		173		206		266	

Dimensiones exteriores (mm)

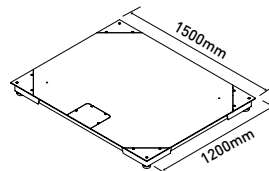
Xtrem XLion 1210



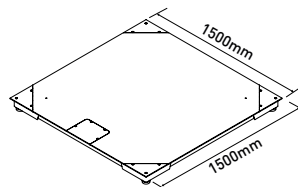
Xtrem XLion 1212



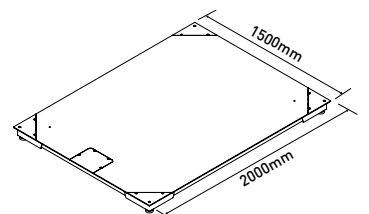
Xtrem XLion 1512



Xtrem XLion 1515



Xtrem XLion 2015





► INDICADOR K3

Compatible **XTREM**

Ref.	Modelo	Conexión
71593	K3-W	WiFi

Ref.	Modelo	Conexión
71423	K3-X	Cable



► INDICADOR K3i

Compatible **XTREM**

Ref.	Modelo	Conexión
71642	K3i-W	WiFi

Ref.	Modelo	Conexión
71641	K3i-X	Cable



► INDICADOR K3i Printer (*)

(*) Indicador no compatible con equipos digitales Xtrem.
Solo compatible con equipos analógicos.

Ref.	Modelo	Resolución
60960	K3i Printer	100.000 divisiones



► INDICADOR SC2 (*)

(*) Indicador no compatible con equipos digitales Xtrem.
Solo compatible con equipos analógicos.

Ref.	Modelo	Resolución
5305	SC2 (*)	30.000 divisiones



► INDICADOR K4i (*)

(*) Indicador no compatible con equipos digitales Xtrem.
Solo compatible con equipos analógicos.

Ref.	Modelo	Resolución
60136	K4i (*)	30.000 / 60.000 div.



► INDICADOR K2 (*)

(*) Indicador no compatible con equipos digitales Xtrem.
Solo compatible con equipos analógicos.

Ref.	Modelo	Resolución
60018	K2 (*)	60.000 divisiones



► INDICADOR K2E (*)

(*) Indicador no compatible con equipos digitales Xtrem.
Solo compatible con equipos analógicos.

Ref.	Modelo	Resolución
60020	K2E (*)	60.000 divisiones



► INDICADOR K2N (*)

(*) Indicador no compatible con equipos digitales Xtrem.
Solo compatible con equipos analógicos.

Ref.	Modelo	Resolución
60019	K2N (*)	60.000 divisiones



► INDICADOR K2P (*)

(*) Indicador no compatible con equipos digitales Xtrem.
Solo compatible con equipos analógicos.

Ref.	Modelo	Resolución
60022	K2P (*)	60.000 divisiones



► VERIFICACIÓN

Ref.	Certificados
8016	Certificado de verificación CE de 301 kg a 600 kg (*) M
8031	Certificado de verificación CE de 601 kg a 1500 kg (*) M
8032	Certificado de verificación CE de 1501 kg a 3000 kg (*) M
8034	Certificado de verificación CE de 3001 kg a 6000 kg (*) M

Ref.	Certificados
8025	Certificado ISO CAL de 301 kg a 600 kg
8029	Certificado ISO CAL de 601 kg a 1500 kg
8030	Certificado ISO CAL de 1501 kg a 3000 kg
8033	Certificado ISO CAL de 3001 kg a 10000 kg

M (*) Para equipos verificados debe incluirse indicador "M" y Certificado de verificación.

▶ OPCIONES INDICADOR

Ref.	Modelo
33799	Placa WiFi
32330	Salida de 3 relés (K3, K3i)
60033	RS-232 (K2, SC2)
33772	Placa RTC (K3, K3i)

▶ SOPORTES / BASES COLUMNAS

Ref.	Modelo
33207	Soporte rótula ABS
3803	Soporte U tubo acero inoxidable
32278	Soporte U pared de acero inoxidable
31661	Soporte pared acero pintado con rótula ABS



Indicador no incluido.

Ref.	Modelo
3804	Base acero pintado con columna
3805	Base acero inoxidable con columna
71337	Base acero inoxidable con columna K4i



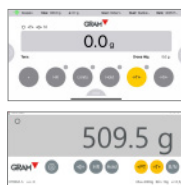
▶ CABLES

Ref.	Modelo
61084	Cable USB Direct K
33205	Cable RS-232 a RD3 o PC K, 1,5 m
3738	Cable RS-232 a RD3 o PC K, 4 m
32294	Cable RS-232 a Impresora K
36767	Cable RS-232 a PC (K2, SC2)
36766	Cable RS-232 a Impresora (K2, SC2)
36857	Cable RS-232 a PC (K4i)
36858	Cable RS-232 a Impresora (K4i)

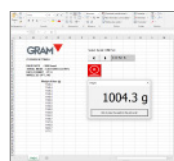


▶ SOFTWARE

Ref.	Modelo	PVP (€)
----	APP Xtrem iOS / Android	Sin Cargo
----	Software Xtrem PC	Sin Cargo



Ref.	Modelo	PVP (€)
3792	Software EX-Link para PC (**)	Sin Cargo



Ref.	Modelo
4877	Software PW-Link para PC (***)



▶ PERIFÉRICOS

Ref.	Modelo
70814	Etiquetadora Q2
70034	Impresora PR4 (RS-232)



Etiquetadora Q2.

Ref.	Accesorios etiquetadoras
36904	Rollo etiquetas Q2 70x58mm



Impresora PR4.

Ref.	Modelo
5263	Indicador repetidor RD3 (RS-232)



Ref.	Modelo
60210	Semáforo LED con placa de relés




▶ ACCESORIOS PLATAFORMA


Ref.	Modelo
70190	RM-10 Rampa para 1210
4267	RM-12 Rampa para 1212 y 1512
4520	RM-15 Rampa para 1515 y 2015
71179	RL-10 Rampa para 1210
71180	RL-12 Rampa para 1212 y 1512
71374	RL-15 Rampa para 1515 y 2015
70022	BM-10 Bastidor protección 1m para 1210
70033	BM-12 Bastidor protección 1,2m para 1210, 1212 y 1512
70024	BM-15 Bastidor protección 1,5m para 1512, 1515 y 2015
70195	MP-1210 Marco pletinas para empotrar
70245	MP-1212 Marco pletinas para empotrar
70188	MP-1512 Marco pletinas para empotrar
70189	MP-1515 Marco pletinas para empotrar
70244	MP-2015 Marco pletinas para empotrar
4281	MC-1210 Marco integral para empotrar
60621	MC-1212 Marco integral para empotrar
4282	MC-1512 Marco integral para empotrar
4519	MC-1515 Marco integral para empotrar
4519	FLP12 Guías Carretilla



Rampa RM



Rampa RL



Bastidor BM

En la imagen se muestran dos unidades, se vende cada unidad por separado.



Marco pletinas MP



Marco integral MC

[**] Compatible con Z3, K3, K3i, S2, S3-RS, S5i-RS.

[***] Compatible con Z3, K3, K3i, K3i Printer, MK3, MK3 Printer, S2, S3, S5i, S7i.